




UNIVERSIDAD POLITÉCNICA DE ATLACOMULCO
Estado de Situación Financiera
Al 30 de Septiembre de 2016 y 2015
(Miles de Pesos)

CONCEPTO	Año		CONCEPTO	Año	
	2016	2015		2016	2015
ACTIVO			PASIVO		
<i>Activo Circulante</i>			<i>Pasivo Circulante</i>		
Efectivo y Equivalentes	7,954.0	603.3	Cuentas por Pagar a Corto Plazo	19,922.0	25,795.3
Derechos a Recibir Efectivo o Equivalentes	15,697.9	27,521.2	Documentos por Pagar a Corto Plazo		
Derechos a Recibir Bienes o Servicios			Porción a Corto Plazo de la Deuda Pública a		
Inventarios			Títulos y Valores a Corto Plazo		
Almacenes			Pasivos Diferidos a Corto Plazo		
Estimación por Pérdida o Deterioro de			Fondos y Bienes de Terceros en Garantía y/o		
Otros Activos Circulantes			Provisiones a Corto Plazo		
			Otros Pasivos a Corto Plazo		
Total de Activos Circulantes	23,651.9	28,124.5	Total de Pasivos Circulantes	19,922.0	25,795.3
<i>Activo No Circulante</i>			<i>Pasivo No Circulante</i>		
Inversiones Financieras a Largo Plazo			Cuentas por Pagar a Largo Plazo		
Derechos a Recibir Efectivo o Equivalentes a			Documentos por Pagar a Largo Plazo		
Bienes Inmuebles, Infraestructura y	21,288.9	26,000.0	Deuda Pública a Largo Plazo		
Bienes Muebles	11,229.7	2,593.7	Pasivos Diferidos a Largo Plazo		
Activos Intangibles			Fondos y Bienes de Terceros en Garantía y/o		
Depreciación, Deterioro y Amortización	-985.1	-371.3	Provisiones a Largo Plazo		
Activos Diferidos					
Estimación por Pérdida o Deterioro de			Total de Pasivos No Circulantes	.0	.0
Otros Activos no Circulantes					
Total de Activos No Circulantes	31,533.5	28,222.4	Total del Pasivo	19,922.0	25,795.3
Total del Activo	55,185.4	56,346.9	HACIENDA PÚBLICA/ PATRIMONIO		
			<i>Hacienda Pública/Patrimonio Contribuido</i>	.0	.0
			Aportaciones		
			Donaciones de Capital		
			Actualización de la Hacienda Pública /		
			Hacienda Pública/Patrimonio Generado	35,263.4	30,551.6
			Resultados del Ejercicio (Ahorro / Desahorro)	4,711.8	27,101.6
			Resultados de Ejercicios Anteriores	30,551.6	3,450.0
			Revalúos		
			Reservas		
			Rectificaciones de Resultados de Ejercicios		
			Exceso o Insuficiencia en la Actualización de	.0	.0
			Resultado por Posición Monetaria		
			Resultado por Tenencia de Activos no		
			Total Hacienda Pública/ Patrimonio	35,263.4	30,551.6
			Total del Pasivo y Hacienda Pública /	55,185.4	56,346.9

Bajo protesta de decir verdad declaramos que los Estados Financieros y sus Notas son razonablemente correctos y responsabilidad del emisor


M. EN A.N. EDUARDO AGUILAR MIRANDA
JEFE DE OFICINA DE CONTABILIDAD
AUTORIZO



M. EN A.N. EDUARDO AGUILAR MIRANDA
JEFE DE OFICINA DE CONTABILIDAD
AUTORIZO


M. EN A.N. EDUARDO AGUILAR MIRANDA
JEFE DE OFICINA DE CONTABILIDAD
AUTORIZO


UNIVERSIDAD POLITECNICA DE ATLACOMULCO
Estado de Actividades
Del 1 de Enero al 30 de Septiembre de 2016 y 2015
(Miles de Pesos)

Concepto	2016	2015
INGRESOS Y OTROS BENEFICIOS		
Ingresos de la Gestión	.0	.0
Impuestos		
Cuotas y Aportaciones de Seguridad Social		
Contribuciones de Mejoras		
Derechos		
Productos de Tipo Corriente		
Aprovechamientos de Tipo Corriente		
Ingresos por Venta de Bienes y Servicios		
Ingresos no Comprendidos en las Fracciones de la Ley de Ingresos Causados en Ejercicios Fiscales Anteriores Pendientes de Liquidación o Pago		
Participaciones, Aportaciones, Transferencias, Asignaciones, Subsidios y Otras Ayudas	5,326.7	35,382.7
Participaciones y Aportaciones		
Transferencia, Asignaciones, Subsidios y Otras Ayudas	5,326.7	35,382.7
Otros Ingresos y Beneficios	4,458.4	532.7
Ingresos Financieros	437.1	196.0
Incremento por Variación de Inventarios		
Disminución del Exceso de Estimaciones por Pérdida o Deterioro u Obsolescencia		
Disminución del Exceso de Provisiones		
Otros Ingresos y Beneficios Varios	4,021.3	336.7
Total de Ingresos y Otros Beneficios	9,785.1	35,915.4
GASTOS Y OTRAS PÉRDIDAS		
Gastos de Funcionamiento	4,448.5	8,257.9
Servicios Personales	3,050.0	5,665.0
Materiales y Suministros	367.3	652.9
Servicios Generales	1,031.2	1,940.0
Transferencia, Asignaciones, Subsidios y Otras Ayudas	.0	.0
Transferencias Internas y Asignaciones al Sector Público		
Transferencias al Resto del Sector Público		
Subsidios y Subvenciones		
Ayudas Sociales		
Pensiones y Jubilaciones		
Transferencias a Fideicomisos, Mandatos y Contratos Análogos		
Transferencias a la Seguridad Social		
Donativos		
Transferencias al Exterior		
Participaciones y Aportaciones	.0	.0
Participaciones		
Aportaciones		
Convenios		
Intereses, Comisiones y Otros Gastos de la Deuda Pública	.0	.0
Intereses de la Deuda Pública		
Comisiones de la Deuda Pública		
Gastos de la Deuda Pública		
Costo por Coberturas		
Apoyos Financieros		
Otros Gastos y Pérdidas Extraordinarias	613.8	445.2
Estimaciones, Depreciaciones, Deterioros, Obsolescencia y Amortizaciones	613.8	317.8
Provisiones		
Disminución de Inventarios		
Aumento por Insuficiencia de Estimaciones por Pérdida o Deterioro y Obsolescencia		
Aumento por Insuficiencia de Provisiones		
Otros Gastos		127.4
Inversión Pública	11.0	110.7
Inversión Pública no Capitalizable	11.0	110.7
Total de Gastos y Otras Pérdidas	5,073.3	8,813.8
Resultados del Ejercicio (Ahorro/Desahorro)	4,711.8	27,101.6

Bajo Protesta de decir Verdad Declaramos que los Estados Financieros y sus Notas son Razonablemente Correctos y Responsabilidad del Emisor



Nombre de quién autoriza
Cargo de quién autoriza




Nombre de quién elabora
Cargo de quién elabora

UNIVERSIDAD POLITÉCNICA DE ATLACOMULCO
 Estado de Variación en la Hacienda Pública
 Del 1 de enero al 30 de Septiembre de 2016
 (Miles de pesos)

Concepto	Hacienda Pública/Patrimonio Contribuido	Hacienda Pública/Patrimonio Generado de Ejercicios Anteriores	Hacienda Pública/Patrimonio Generado del Ejercicio	Ajustes por Cambios de Valor	TOTAL
Rectificaciones de Resultados de Ejercicios Anteriores		.0	.0	.0	.0
Patrimonio Neto Inicial Ajustado del Ejercicio 2015	.0			.0	.0
Aportaciones	.0			.0	.0
Donaciones de Capital	.0			.0	.0
Actualización de la Hacienda Pública/Patrimonio	.0			.0	.0
Variaciones de la Hacienda Pública/Patrimonio Neto del Ejercicio 2015		.0	30,551.6	.0	30,551.6
Resultados del Ejercicio (Ahorro/Desahorro)		.0		.0	.0
Resultados de Ejercicios Anteriores		.0	30,551.6	.0	30,551.6
Revalúos		.0		.0	.0
Reservas		.0		.0	.0
Hacienda Pública/Patrimonio Neto Final del Ejercicio 2015	.0	.0	30,551.6	.0	30,551.6
Cambios en la Hacienda Pública/Patrimonio Neto del Ejercicio 2016	.0			.0	.0
Aportaciones	.0	.0	.0	.0	.0
Donaciones de Capital	.0	.0	.0	.0	.0
Actualización de la Hacienda Pública/Patrimonio	.0	.0	.0	.0	.0
Variaciones de la Hacienda Pública/Patrimonio Neto del Ejercicio 2016		30,551.6	4,711.8	.0	35,263.4
Resultados del Ejercicio (Ahorro/Desahorro)			4,711.8	.0	4,711.8
Resultados de Ejercicios Anteriores		30,551.6	.0	.0	30,551.6
Revalúos		.0	.0	.0	.0
Reservas		.0	.0	.0	.0
Saldo Neto en la Hacienda Pública / Patrimonio 2016	.0	30,551.6	4,711.8	.0	35,263.4


Bajo protesta de decir verdad declaramos que los Estados Financieros y sus Notas son razonablemente correctos y responsabilidad del emisor

Elaboro




M. EN A.N. EDUARDO AGUILAR MIRANDA
 JEFE DE OFICINA DE CONTABILIDAD
 AUTORIZO

Reviso



M. EN A.N. EDUARDO AGUILAR MIRANDA
 JEFE DE OFICINA DE CONTABILIDAD
 AUTORIZO

Autorizo



M. EN A.N. EDUARDO AGUILAR MIRANDA
 JEFE DE OFICINA DE CONTABILIDAD
 AUTORIZO

Universidad Politécnica de Atlacomulco
Estado de Cambios en la Situación Financiera
Del 1 de Enero al 30 de Septiembre de 2016
(Miles de Pesos)

Concepto	Origen	Aplicación
ACTIVO	17,148.2	15,986.7
Activo Circulante	11,823.3	7,350.7
Efectivo y Equivalentes	.0	7,350.7
Derechos a Recibir Efectivo o Equivalentes	11,823.3	.0
Derechos a Recibir Bienes o Servicios	.0	.0
Inventarios	.0	.0
Almacenes	.0	.0
Estimación por Pérdida o Deterioro de Activos Circulantes	.0	.0
Otros Activos Circulantes	.0	.0
Activo No circulante	5,324.9	8,636.0
Inversiones Financieras a Largo Plazo	.0	.0
Derechos a Recibir Efectivo o Equivalentes a Largo Plazo	.0	.0
Bienes Inmuebles, Infraestructura y Construcciones en Proceso	4,711.1	.0
Bienes Muebles	.0	8,636.0
Activos Intangibles	.0	.0
Depreciación, Deterioro y Amortización Acumulada de Bienes	613.8	.0
Activos Diferidos	.0	.0
Estimación por Pérdida o Deterioro de Activos no Circulantes	.0	.0
Otros Activos no Circulantes	.0	.0
PASIVO	.0	5,873.3
Pasivo Circulante	.0	5,873.3
Cuentas por Pagar a Corto Plazo	.0	5,873.3
Documentos por Pagar a Corto Plazo	.0	.0
Porción a Corto Plazo de la Deuda Pública a Largo Plazo	.0	.0
Títulos y Valores a Corto Plazo	.0	.0
Pasivos Diferidos a Corto Plazo	.0	.0
Fondos y Bienes de Terceros en Garantía y/o Administración a Corto Plazo	.0	.0
Provisiones a Corto Plazo	.0	.0
Otros Pasivos a Corto Plazo	.0	.0
Pasivo No Circulante	.0	.0
Cuentas por Pagar a Largo Plazo	.0	.0
Documentos por Pagar a Largo Plazo	.0	.0
Deuda Pública a Largo Plazo	.0	.0
Pasivos Diferidos a Largo Plazo	.0	.0
Fondos y Bienes de Terceros en Garantía y/o en Administración a Largo Plazo	.0	.0
Provisiones a Largo Plazo	.0	.0
HACIENDA PÚBLICA/PATRIMONIO	27,101.6	22,389.8
Hacienda Pública/Patrimonio Contribuido	.0	.0
Aportaciones	.0	.0
Donaciones de Capital	.0	.0
Actualización de la Hacienda Pública/Patrimonio	.0	.0
Hacienda Pública/Patrimonio Generado	27,101.6	22,389.8
Resultados del Ejercicio (Ahorro/Desahorro)	.0	22,389.8
Resultados de Ejercicios Anteriores	27,101.6	.0
Revalúos	.0	.0
Reservas	.0	.0
Rectificaciones de Resultados de Ejercicios Anteriores	.0	.0
Exceso o insuficiencia en la Actualización de la Hacienda Pública/Patrimonio	.0	.0
Resultado por Posición Monetaria	.0	.0
Resultado por Tenencia de Activos no Monetarios	.0	.0

Bajo protesta de decir verdad declaramos que los Estados Financieros y sus Notas son razonablemente correctos y responsabilidad del emisor.

M. EN A.N. EDUARDO AGUILAR MIRANDA
JEFE DE OFICINA DE CONTABILIDAD
ELABORÓ


M. EN A.N. EDUARDO AGUILAR MIRANDA
JEFE DE OFICINA DE CONTABILIDAD
REVISÓ

M. EN A.N. EDUARDO AGUILAR MIRANDA
JEFE DE OFICINA DE CONTABILIDAD
AUTORIZÓ

UNIVERSIDAD POLITECNICA DE ATLACOMULCO
Estado de Flujos de Efectivo
Del 1 de Enero al 30 de Septiembre de 2016 y 2015
(Miles de Pesos)

Concepto	2016	2015
Flujos de Efectivo de las Actividades de Operación		
Origen	9,785.1	35,915.4
Impuestos		
Cuotas y Aportaciones de Seguridad Social		
Contribuciones de Mejoras		
Derechos		
Productos de Tipo Corriente	437.1	196.0
Aprovechamientos de Tipo Corriente		
Ingresos por Venta de Bienes y Servicios		
Ingresos no Comprendidos en las Fracciones de la Ley de Ingresos Causados en Ejercicios Fiscales		
Anteriores Pendientes de Liquidación o Pago		
Participaciones y Aportaciones		
Transferencias, Asignaciones y Subsidios y Otras Ayudas	5,326.7	35,382.7
Otros Origenes de Operación	4,021.3	336.7
Aplicación	4,448.5	8,813.8
Servicios Personales	3,050.0	5,665.0
Materiales y Suministros	367.3	652.9
Servicios Generales	1,031.2	1,940.1
Transferencias Internas y Asignaciones al Sector Público		
Transferencias al Resto del Sector Público		
Subsidios y Subvenciones		
Ayudas Sociales		
Pensiones y Jubilaciones		
Transferencias a Fideicomisos, Mandatos y Contratos Análogos		
Transferencias a la Seguridad Social		
Donativos		
Transferencias al Exterior		
Participaciones		
Aportaciones		
Convenios		
Otras Aplicaciones de Operación		555.8
Flujos Netos de Efectivo por Actividades de Operación	5,336.6	27,101.6
Flujos de Efectivo de las Actividades de Inversión		
Origen	613.8	317.8
Bienes Inmuebles, Infraestructura y Construcciones en Proceso		
Bienes Muebles	613.8	317.8
Otros Origenes de Inversión	.0	
Aplicación	.0	53,575.0
Bienes Inmuebles, Infraestructura y Construcciones en Proceso		26,000.0
Bienes Muebles		665.2
Otras Aplicaciones de Inversión		26,909.8
Flujos Netos de Efectivo por Actividades de Inversión	613.8	-53,257.2
Flujo de Efectivo de las Actividades de Financiamiento		
Origen	1,400.3	25,300.1
Endeudamiento Neto		
Interno		
Externo		
Otros Origenes de Financiamiento	1,400.3	25,300.1
Aplicación	.0	.0
Servicios de la Deuda		
Interno		
Externo		
Otras Aplicaciones de Financiamiento		
Flujos Netos de Efectivo por Actividades de Financiamiento	1,400.3	25,300.1
Incremento/Disminución Neta en el Efectivo y Equivalentes al Efectivo	7,350.7	-855.5
Efectivo y Equivalentes al Efectivo al Inicio del Ejercicio	603.3	1,458.8
Efectivo y Equivalentes al Efectivo al Final del Ejercicio	7,954.0	603.3

Bajo protesta de decir verdad declaramos que los Estados Financieros y sus Notas son razonablemente correctos y responsabilidad del emisor.



Nombre de quién autoriza
Cargo de quién autoriza



Nombre de quién elabora
Cargo de quién elabora

UNIVERSIDAD POLITÉCNICA DE ATLACOMULCO
Estado Analítico del Activo
Del 1 de Enero al 30 de Septiembre de 2016
(Miles de Pesos)

Concepto	Saldo Inicial	Cargos del Período	Abonos del Período	Saldo Final	Variación del Período
	1	2	3	4 =(1+2-3)	(4-1)
ACTIVO	56,346.9	30,059.6	31,221.1	55,185.4	-1,161.5
Activo Circulante	28,124.5	22,037.4	26,510.0	23,651.9	-4,472.6
Efectivo y Equivalentes	603.3	20,403.4	13,052.7	7,954.0	7,350.7
Derechos a Recibir Efectivo o Equivalentes	27,521.2	1,634.0	13,457.3	15,697.9	-11,823.3
Derechos a Recibir Bienes o Servicios				.0	.0
Inventarios				.0	.0
Almacenes				.0	.0
Estimación por Pérdida o Deterioro de Activos Circulantes				.0	.0
Otros Activos Circulantes				.0	.0
Activo No Circulante	28,222.4	8,022.2	4,711.1	31,533.5	3,311.1
Inversiones Financieras a Largo Plazo				.0	.0
Derechos a Recibir Efectivo o Equivalentes a Largo Plazo				.0	.0
Bienes Inmuebles, Infraestructura y Construcciones en Proceso	26,000.0	.0	4,711.1	21,288.9	-4,711.1
Bienes Muebles	2,593.7	8,636.0		11,229.7	8,636.0
Activos Intangibles				.0	.0
Depreciación, Deterioro y Amortización Acumulada de Bienes	-371.3	-613.8		-985.1	-613.8
Activos Diferidos				.0	.0
Estimación por Pérdida o Deterioro de Activos no Circulantes				.0	.0
Otros Activos no Circulantes				.0	.0

Bajo protesta de decir verdad declaramos que los Estados Financieros y sus Notas son razonablemente correctos y responsabilidad del emisor.



Nombre de quién autoriza
Cargo de quién autoriza




Nombre de quién elabora
Cargo de quién elabora

UNIVERSIDAD POLITÉCNICA DE ATLACOMULCO
 Estado Analítico de la Deuda y Otros Pasivos
 Del 1 de enero al 30 de Septiembre de 2016
 (Miles de Pesos)

Denominación de las Deudas	Moneda de Contratación	Institución o País Acreedor	Saldo Inicial del Período	Saldo Final del Período
DEUDA PÚBLICA				
Corto Plazo				
Deuda Interna			.0	.0
Instituciones de Crédito				
Títulos y Valores				
Arrendamientos Financieros				
Deuda Externa			.0	.0
Organismos Financieros Internacionales				
Deuda Bilateral				
Títulos y Valores				
Arrendamientos Financieros				
<i>Subtotal a Corto Plazo</i>			.0	.0
Largo Plazo				
Deuda Interna			.0	.0
Instituciones de Crédito				
Títulos y Valores				
Arrendamientos Financieros				
Deuda Externa			.0	.0
Organismos Financieros Internacionales				
Deuda Bilateral				
Títulos y Valores				
Arrendamientos Financieros				
<i>Subtotal a Largo Plazo</i>			.0	.0
Otros Pasivos			25,795.3	19,922.0
<i>Total de Deuda y Otros Pasivos</i>			25,795.3	19,922.0

Bajo protesta de decir verdad declaramos que los Estados Financieros y sus Notas son razonablemente correctos y responsabilidad del emisor



Nombre de quién autoriza
Cargo de quién autoriza



Nombre de quién elabora
Cargo de quién elabora